




# HC SERIES

## PRIMARY CRUSHER

- PINZA DEMOLITRICE PRIMARIA
- PINCE DE DEMOLITION
- PINZA DE DEMOLICIÓN PRIMARIA
- BETONSCHERE



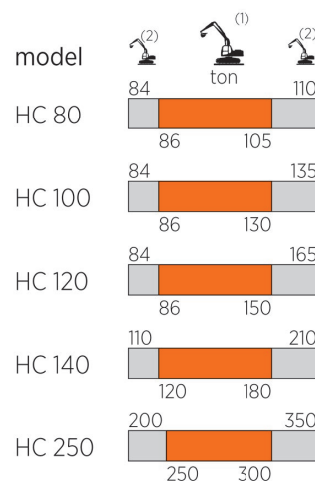
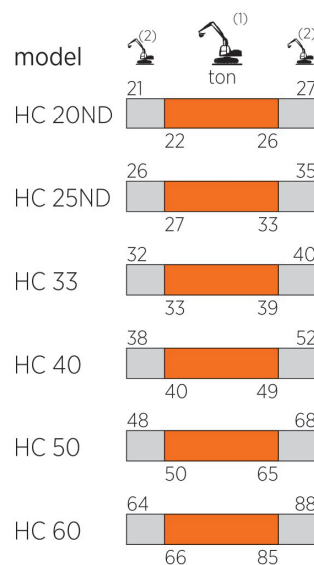
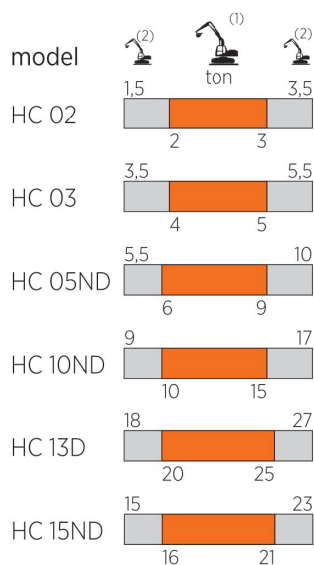
High penetration jaws available on request  
 Chele alta penetrazione disponibili su richiesta  
 Mâchoires à haute pénétration disponibles sur demande  
 Garras de alta penetración disponibles bajo pedido  
 Hoch-Durchdringung Krallen auf Anfrage verfügbar



NEW PRODUCT

		HC 02*	HC 03*	HC 05ND	HC 10ND	HC 13D***	HC 15ND	HC 20ND	HC 25ND	HC 33
Kg	kg.	250	315	560	1030	1450	1790	2050	2790	3120
A	mm.	290	380	500	700	610	880	950	1110	1300
B	mm.	1095	1180	1230	1560	1725	1835	1970	2165	2380
C	mm.	25	35	50	60	60	70	70	80	80
	mm.	90	140	150	150	180	150	150	210	210
X	t.	98	110	90	122	145	270	288	310	340
Y	t.	24	34	26	41	52	69	80	93	101
N°	n°	1	1	2	2	1	2	2	2	2
Ø max	mm.	15	18	20	25	30	30	40	40	45
♀  max	bar	250	280	320	320	350	350	350	350	350
♀	l/min.	40 / 60	60 / 80	80 / 150	150 / 250	180 / 250	180 / 250	200 / 300	250 / 350	300 / 400
♀  max	bar	120	120	140	140	140	140	140	140	140
♂	l/min.	5	5	5	15 / 30**	15 / 30**	20 / 40**	20 / 40**	25 / 50**	25 / 50**
	/	/	/	/	/	/	/	/	/	/

\*Model without interchangeable bolt-on teeth / \*\*Double motor / \*\*\* Recommended for 20 to 25 t. excavator with demolition long boom.  
 \*Modello senza denti intercambiabili imbullonati / \*\*Doppio motore / \*\*\* Consigliata per escavatore da 20 a 25 t. con braccio lungo da demolizione.  
 \*Modèle sans dents boulonnées interchangeables / \*\*Double moteur / \*\*\* Conseillée pour des engins de 20 à 25 t. équipés avec un bras long de démolition.



- (1) Optimum excavator-equipment combination  
Accoppiamento escavatore-attrezzatura ottimale  
Couplage pelle-équipement optimal  
Acoplamiento excavadora-implemento optimal  
Optimale Bagger-Ausrüstung Kombination
- (2) Possible excavator-equipment combination  
Accoppiamento escavatore-attrezzatura possibile  
Couplage pelle-équipement possible  
Acoplamiento excavadora-implemento posible  
Mögliche Bagger-Ausrüstung Kombination

		HC 40	HC 50	HC 60	HC 80	HC 100*	HC 120*	HC 140*	HC 250*
kg.		3770	5150	6490	8855	11535	12085	14300	28700
A	mm.	1370	1505	1750	1850	2060	2300	2860	3100
B	mm.	2475	2665	2935	3185	3385	3700	4020	5200
C	mm.	90	100	100	120	120	130	130	170
	mm.	250	310	310	310	355	355	/	/
X	t.	375	425	531	725	935	1180	1560	/
Y	t.	112	136	156	206	236	272	390	465
N°		2	2	2	2	2	2	2	2
∅ max	mm.	50	60	70	80	90	100	/	/
∅  max	bar	350	350	350	350	350	350	350	350
	l/min.	300 / 400	350 / 450	350 / 450	450 / 650	500 / 800	500 / 800	500 / 800	1000 / 1400
∅  max	bar	140	140	140	140	140	140	140	250
	l/min.	25 / 50**	25 / 50**	25 / 50**	70	80	80	80	80
		/	√	√	√	√	√	√	√

\*Modelo sin dientes atornillables intercambiables / \*\*Doble motor / \*\*\*Aconsejada para excavadora de 20 - 25 t. con brazo largo de demolición.  
\*Vorlage ohne auswechselbare Verschraubtzähne / \*\*Doppelmotor / \*\*\* Empfohlen für Bagger von 20 a 25 t. langen Abbrucharm.

